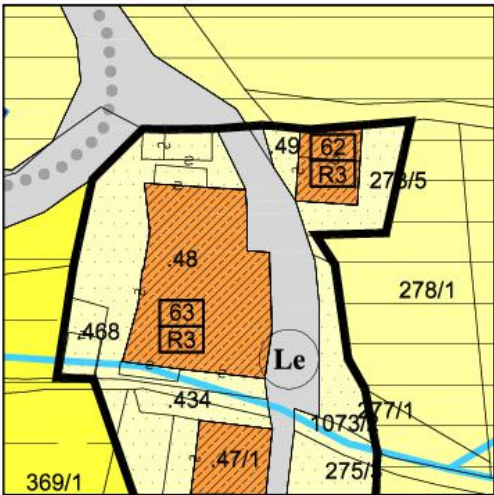


COMUNE DI RUFFRE' - MENDOLA

PIANO REGOLATORE GENERALE - VARIANTE 2026

SCEDATURA DEI MANUFATTI E DEI SITI DI RILIEVO

	SCHEDA N.	62
	P.ED.	49
	CATEGORIA D'INTERVENTO PRECEDENTE	R3
	CATEGORIA D'INTERVENTO DI PROGETTO	R3

DOCUMENTAZIONE FOTOGRAFICA







Tipologia Funzionale	A - Edificio prevalentemente residenziale		
	B - Edificio produttivo		
	C - Edificio Speciale		
	D - Stalle		
	E - Baite / legnaie		X
	E - Fienili / rustici		

Epoca di Costruzione	Anteriore al 1860	8	
	Tra il 1860 e il 1939	6	
	Posteriore al 1939	4	X

Tipologia Architettonica Storica	Alta definizione	8	
	Media Definizione	6	
	Bassa Definizione	4	X
	Nessuna Definizione	0	

Permanenza dei Caratteri Formali	Alta definizione	8	
	Media Definizione	6	
	Bassa Definizione	4	X
	Nessuna Definizione	0	

Degrado	Nulla	1	
	Medio	2	X
	Elevato	3	

Grado di utilizzo	Utilizzato	1	
	Medio	2	X
	In stato di abbandono	3	

Spazi di pertinenza	Alta qualità	1	
	Media qualità	2	X
	Bassa qualità	3	

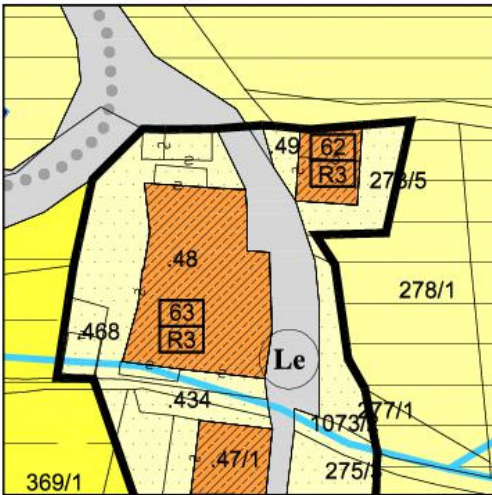
Vincoli particolari:

Prescrizioni specifiche:

COMUNE DI RUFFRE' - MENDOLA

PIANO REGOLATORE GENERALE - VARIANTE 2026

SCHEMATURA DEI MANUFATTI E DEI SITI DI RILIEVO

	SCHEDA N.	63
	P.ED.	48
	CATEGORIA D'INTERVENTO PRECEDENTE	R3
	CATEGORIA D'INTERVENTO DI PROGETTO	R3

DOCUMENTAZIONE FOTOGRAFICA









Tipologia Funzionale	A - Edificio prevalentemente residenziale	8	X
	B - Edificio produttivo		
	C - Edificio Speciale		
	D - Stalle		
	E - Baite / legnaie		
	E - Fienili / rustici		

Epoca di Costruzione	Anteriore al 1860	8	
	Tra il 1860 e il 1939	6	X
	Posteriore al 1939	4	

Tipologia Architettonica Storica	Alta definizione	8	
	Media Definizione	6	X
	Bassa Definizione	4	
	Nessuna Definizione	0	

Permanenza dei Caratteri Formali	Alta definizione	8	
	Media Definizione	6	X
	Bassa Definizione	4	
	Nessuna Definizione	0	

Degrado	Nulla	1	
	Medio	2	X
	Elevato	3	

Grado di utilizzo	Utilizzato	1	X
	Medio	2	
	In stato di abbandono	3	

Spazi di pertinenza	Alta qualità	1	
	Media qualità	2	X
	Bassa qualità	3	

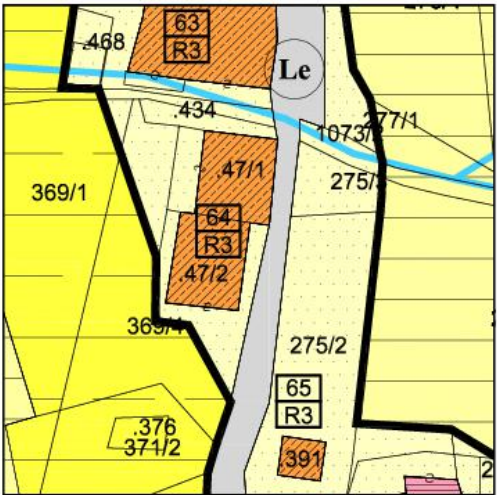
Vincoli particolari:

Prescrizioni specifiche:

COMUNE DI RUFFRE' - MENDOLA

PIANO REGOLATORE GENERALE - VARIANTE 2026

SCHEMATURA DEI MANUFATTI E DEI SITI DI RILIEVO

	SCHEDA N.	64
	P.ED.	47/1-47/2
	CATEGORIA D'INTERVENTO PRECEDENTE	R3
	CATEGORIA D'INTERVENTO DI PROGETTO	R3

DOCUMENTAZIONE FOTOGRAFICA







Tipologia Funzionale	A - Edificio prevalentemente residenziale	8	X
	B - Edificio produttivo		
	C - Edificio Speciale		
	D - Stalle		
	E - Baite / legnaie		
	E - Fienili / rustici		

Epoca di Costruzione	Anteriore al 1860	8	
	Tra il 1860 e il 1939	6	X
	Posteriore al 1939	4	

Tipologia Architettonica Storica	Alta definizione	8	
	Media Definizione	6	X
	Bassa Definizione	4	
	Nessuna Definizione	0	

Permanenza dei Caratteri Formali	Alta definizione	8	
	Media Definizione	6	X
	Bassa Definizione	4	
	Nessuna Definizione	0	

Degrado	Nulla	1	
	Medio	2	X
	Elevato	3	

Grado di utilizzo	Utilizzato	1	X
	Medio	2	
	In stato di abbandono	3	

Spazi di pertinenza	Alta qualità	1	
	Media qualità	2	X
	Bassa qualità	3	

Vincoli particolari:

Prescrizioni specifiche:



Tipologia Funzionale	A - Edificio prevalentemente residenziale		
	B - Edificio produttivo		
	C - Edificio Speciale		
	D - Stalle		
	E - Baite / legnaie		X
	E - Fienili / rustici		

Epoca di Costruzione	Anteriore al 1860	8	
	Tra il 1860 e il 1939	6	
	Posteriore al 1939	4	X

Tipologia Architettonica Storica	Alta definizione	8	
	Media Definizione	6	
	Bassa Definizione	4	
	Nessuna Definizione	0	X

Permanenza dei Caratteri Formali	Alta definizione	8	
	Media Definizione	6	
	Bassa Definizione	4	
	Nessuna Definizione	0	X

Degrado	Nulla	1	
	Medio	2	
	Elevato	3	X

Grado di utilizzo	Utilizzato	1	
	Medio	2	X
	In stato di abbandono	3	

Spazi di pertinenza	Alta qualità	1	
	Media qualità	2	X
	Bassa qualità	3	

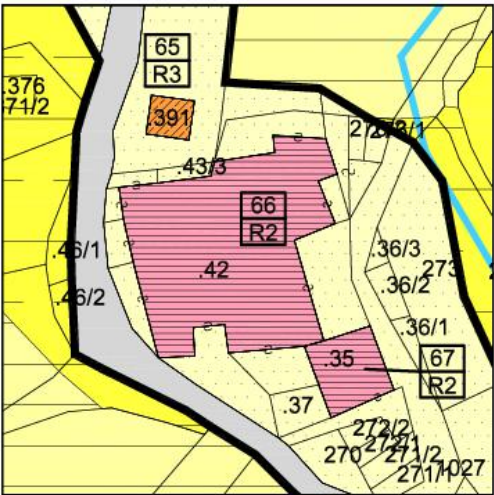
Vincoli particolari:

Prescrizioni specifiche:

COMUNE DI RUFFRE' - MENDOLA

PIANO REGOLATORE GENERALE - VARIANTE 2026

SCEDATURA DEI MANUFATTI E DEI SITI DI RILIEVO

	SCHEDA N.	66
	P.ED.	42
	CATEGORIA D'INTERVENTO PRECEDENTE	R2
	CATEGORIA D'INTERVENTO DI PROGETTO	R2

DOCUMENTAZIONE FOTOGRAFICA











Tipologia Funzionale	A - Edificio prevalentemente residenziale	8	X
	B - Edificio produttivo		
	C - Edificio Speciale		
	D - Stalle		
	E - Baite / legnaie		
	E - Fienili / rustici		

Epoca di Costruzione	Anteriore al 1860	8	X
	Tra il 1860 e il 1939	6	
	Posteriore al 1939	4	

Tipologia Architettonica Storica	Alta definizione	8	
	Media Definizione	6	X
	Bassa Definizione	4	
	Nessuna Definizione	0	

Permanenza dei Caratteri Formali	Alta definizione	8	
	Media Definizione	6	X
	Bassa Definizione	4	
	Nessuna Definizione	0	

Degrado	Nulla	1	
	Medio	2	X
	Elevato	3	

Grado di utilizzo	Utilizzato	1	
	Medio	2	X
	In stato di abbandono	3	

Spazi di pertinenza	Alta qualità	1	X
	Media qualità	2	
	Bassa qualità	3	

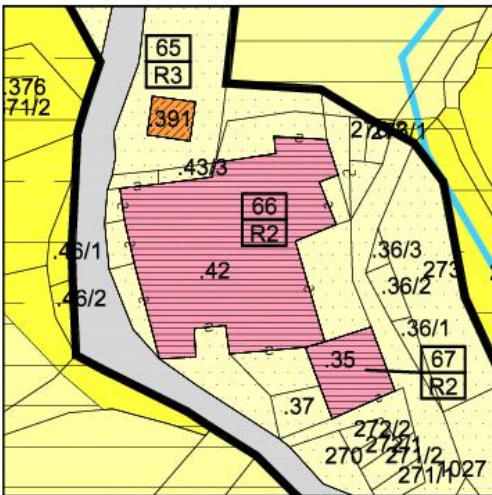
Vincoli particolari:

Prescrizioni specifiche:

COMUNE DI RUFFRE' - MENDOLA

PIANO REGOLATORE GENERALE - VARIANTE 2026

SCHEMATURA DEI MANUFATTI E DEI SITI DI RILIEVO

	SCHEDA N.	67
	P.ED.	35
	CATEGORIA D'INTERVENTO PRECEDENTE	R2
	CATEGORIA D'INTERVENTO DI PROGETTO	R2

DOCUMENTAZIONE FOTOGRAFICA





Tipologia Funzionale	A - Edificio prevalentemente residenziale	8	X
	B - Edificio produttivo		
	C - Edificio Speciale		
	D - Stalle		
	E - Baite / legnaie		
	E - Fienili / rustici		

Epoca di Costruzione	Anteriore al 1860	8	X
	Tra il 1860 e il 1939	6	
	Posteriore al 1939	4	

Tipologia Architettonica Storica	Alta definizione	8	
	Media Definizione	6	X
	Bassa Definizione	4	
	Nessuna Definizione	0	

Permanenza dei Caratteri Formali	Alta definizione	8	
	Media Definizione	6	X
	Bassa Definizione	4	
	Nessuna Definizione	0	

Degrado	Nulla	1	
	Medio	2	X
	Elevato	3	

Grado di utilizzo	Utilizzato	1	X
	Medio	2	
	In stato di abbandono	3	

Spazi di pertinenza	Alta qualità	1	X
	Media qualità	2	
	Bassa qualità	3	

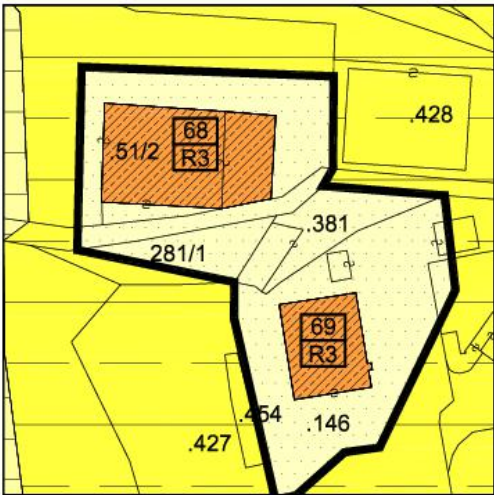
Vincoli particolari:

Prescrizioni specifiche:

COMUNE DI RUFFRE' - MENDOLA

PIANO REGOLATORE GENERALE - VARIANTE 2026

SCHEDATURA DEI MANUFATTI E DEI SITI DI RILIEVO

	SCHEDA N.	68
	P.ED.	51/2
	CATEGORIA D'INTERVENTO PRECEDENTE	R3
	CATEGORIA D'INTERVENTO DI PROGETTO	R3

DOCUMENTAZIONE FOTOGRAFICA







Tipologia Funzionale	A - Edificio prevalentemente residenziale	8	X
	B - Edificio produttivo		
	C - Edificio Speciale		
	D - Stalle		
	E - Baite / legnaie		
	E - Fienili / rustici		

Epoca di Costruzione	Anteriore al 1860	8	
	Tra il 1860 e il 1939	6	
	Posteriore al 1939	4	X

Tipologia Architettonica Storica	Alta definizione	8	
	Media Definizione	6	
	Bassa Definizione	4	X
	Nessuna Definizione	0	

Permanenza dei Caratteri Formali	Alta definizione	8	
	Media Definizione	6	
	Bassa Definizione	4	X
	Nessuna Definizione	0	

Degrado	Nulla	1	X
	Medio	2	
	Elevato	3	

Grado di utilizzo	Utilizzato	1	X
	Medio	2	
	In stato di abbandono	3	

Spazi di pertinenza	Alta qualità	1	
	Media qualità	2	X
	Bassa qualità	3	

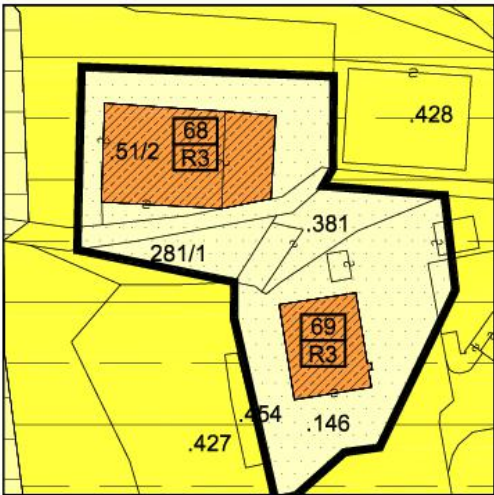
Vincoli particolari:

Prescrizioni specifiche:

COMUNE DI RUFFRE' - MENDOLA

PIANO REGOLATORE GENERALE - VARIANTE 2026

SCHEDATURA DEI MANUFATTI E DEI SITI DI RILIEVO

	SCHEDA N.	69
	P.ED.	146
	CATEGORIA D'INTERVENTO PRECEDENTE	R3
	CATEGORIA D'INTERVENTO DI PROGETTO	R3

DOCUMENTAZIONE FOTOGRAFICA





Tipologia Funzionale	A - Edificio prevalentemente residenziale	8	X
	B - Edificio produttivo		
	C - Edificio Speciale		
	D - Stalle		
	E - Baite / legnaie		
	E - Fienili / rustici		

Epoca di Costruzione	Anteriore al 1860	8	
	Tra il 1860 e il 1939	6	
	Posteriore al 1939	4	X

Tipologia Architettonica Storica	Alta definizione	8	
	Media Definizione	6	
	Bassa Definizione	4	X
	Nessuna Definizione	0	

Permanenza dei Caratteri Formali	Alta definizione	8	
	Media Definizione	6	
	Bassa Definizione	4	X
	Nessuna Definizione	0	

Degrado	Nulla	1	X
	Medio	2	
	Elevato	3	

Grado di utilizzo	Utilizzato	1	X
	Medio	2	
	In stato di abbandono	3	

Spazi di pertinenza	Alta qualità	1	
	Media qualità	2	X
	Bassa qualità	3	

Vincoli particolari:

Prescrizioni specifiche: